



L'Anestesista risponde...

B. Koppers

Percorso Labiopalatoschisi

Azienda Ospedaliero-Universitaria Pisana





Gli accertamenti preoperatori

- **Esami ematici:**
emocromo, parametri coagulazione
- **Esami strumentali:**
ECG, ecocardiogramma
- **Valutazione anestesiológica preoperatoria**



Scelta del tipo di anestesia
Stratificazione del rischio anestesiológico

Condizioni che influenzano il rischio anestesiológico

- Comorbidità
- Malattie infettive recenti (in particolare delle vie respiratorie)
- Malformazioni craniofacciali
- Prematurità




Anesth Analg 2011;112:1440–7

Paediatr Anaesth. 2011;21(7):754–7

AAP Publications.org: 2012

Il Digiuno Preoperatorio




	Latte materno	Latte formula	Solidi	Liquidi chiari
< 6mesi	4h	4-6h	n.a.	2h
> 6mesi	4h	6h	6h	2h
Adulti	n.a.	n.a	6h	2h (A,1++)

Perioperative fasting in adults and children:
Guidelines from the European Society of Anaesthesiology
European Journal of Anaesthesiology, August 2011

Anestesia Generale



Induzione inalatoria



Accesso venoso



Intubazione





Il Dolore Postoperatorio

Lip-adhesion

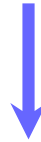
•Dolore moderato



Paracetamolo

Cheilo-Periostioplastica

•Dolore moderato-severo



Paracetamolo
Codeina
Ibuprofene
Tramadolo

Palatoplastica

•Dolore moderato-severo



Paracetamolo
Codeina
Ibuprofene
Tramadolo

AD ORARIO, NON AL BISOGNO

Grazie

